

MUNICIPIO DE MEDELLIN  
 NIT 890.905.211-1  
 ESTADO DE SITUACIÓN FINANCIERA INDIVIDUAL  
 A MARZO DE 2019 Y 2018

Cifras expresadas en pesos colombianos



Alcaldía de Medellín

ACTIVO	Nota	2019	2018
<b>Corriente</b>			
Efectivo y equivalentes al efectivo	1	874.426.470.281	1.346.924.279.795
Inversiones de administración de liquidez	2	491.819.690.000	606.539.197.234
Cuentas por cobrar por transacciones sin contraprestación	3	<b>2.639.409.107.806</b>	<b>2.696.693.233.919</b>
Cuentas por cobrar por impuestos		910.971.655.709	1.059.083.369.666
Cuentas por cobrar por intereses		1.082.290.571.573	1.105.356.870.225
Cuentas por cobrar por transferencias		29.149.886.446	47.735.216.446
Cuentas por cobrar retribuciones, multas y sanciones		616.996.994.078	484.517.777.582
Cuentas por cobrar por transacciones con contraprestación	4	948.693.845.126	939.026.449.179
Otras cuentas por cobrar	5	36.966.543.902	326.844.290.787
Préstamos por cobrar		57.820.630.531	74.727.768.572
Recursos entregados en administración	6	1.351.249.238.205	689.796.727.157
Activos intangibles		51.610.000	0
Otros activos	7	42.209.588.368	52.354.338.087
<b>TOTAL ACTIVOS CORRIENTES</b>		<b>6.442.646.724.218</b>	<b>6.732.906.284.730</b>
<b>No corriente</b>			
Inversiones de administración de liquidez	2	1.034.684.174	981.177.601
Inversiones en controladas y asociadas		337.499.864.842	317.615.651.190
Cuentas por cobrar por transacciones sin contraprestación	3	<b>49.565.222</b>	<b>58.360.267</b>
Cuentas por cobrar retribuciones, multas y sanciones		49.565.222	58.360.267
Cuentas por cobrar por transacciones con contraprestación	4	20.347.559.188	21.299.224.861
Otras cuentas por cobrar	5	642.119.853	7.982.535.894
Préstamos por cobrar		402.014.727.020	356.726.534.445
Recursos entregados en administración	6	853.432.695.610	559.700.124.164
Propiedades planta y equipo		7.527.097.990.624	7.907.772.328.259
Propiedades de inversión		46.545.384.709	40.518.625.285
Bienes de uso público e históricos y culturales		5.664.854.220.866	5.079.186.969.917
Activos entregados en acuerdos de concesión		159.307.921.010	158.301.197.840
Activos intangibles		29.093.243.627	32.621.524.362
Otros activos	7	191.106.068.215	104.052.214.349
<b>TOTAL ACTIVOS NO CORRIENTES</b>		<b>15.233.026.044.961</b>	<b>14.586.816.468.434</b>
<b>TOTAL ACTIVOS</b>		<b>21.675.672.769.179</b>	<b>21.319.722.753.164</b>

*Cgo*

MUNICIPIO DE MEDELLIN  
 NIT 890.905.211-1  
 ESTADO DE SITUACIÓN FINANCIERA INDIVIDUAL  
 A MARZO DE 2019 Y 2018  
 Cifras expresadas en pesos colombianos



Alcaldía de Medellín


PASIVO	Nota	2019	2018
<b>Corriente</b>			
Emisión y colocación de títulos de deuda		1.816.865.413	1.834.595.197
Préstamos por pagar	8	111.923.822.980	62.823.046.206
Cuentas por pagar	9	137.488.061.161	141.397.885.154
Beneficios a los empleados, neto		207.028.570.285	201.276.007.706
Anticipos, retenciones y saldos a favor por concepto de impuestos	10	840.677.372.399	171.993.190.155
Provisiones		5.534.694.895	6.737.961.625
Recursos recibidos en administración	11	104.024.277	3.337.510.727
Pasivos por acuerdos de concesión		6.658.362.960	5.973.750.511
Otros pasivos		49.022.409.524	16.181.566.676
<b>TOTAL PASIVOS CORRIENTES</b>		<b>1.360.254.183.894</b>	<b>611.555.513.957</b>
<b>No corriente</b>			
Emisión y colocación de títulos de deuda		248.560.000.000	248.560.000.000
Préstamos por pagar	8	1.424.869.833.418	980.347.972.792
Cuentas por pagar	9	7.806.382.695	3.767.014.376
Beneficios a los empleados, neto		1.761.683.142.171	1.754.787.753.185
Pasivos por acuerdos de concesión		32.043.983.181	35.486.037.318
Anticipos, retenciones y saldos a favor por concepto de impuestos	10	56.844.928	0
Provisiones		669.526.105.601	647.166.793.195
Recursos recibidos en administración	11	25.134.648.195	0
Otros pasivos		29.388.084.509	68.632.756.839
<b>TOTAL PASIVOS NO CORRIENTES</b>		<b>4.199.069.024.698</b>	<b>3.738.748.327.705</b>
<b>TOTAL PASIVOS</b>		<b>5.559.323.208.592</b>	<b>4.350.303.841.662</b>
<b>PATRIMONIO</b>			
Capital fiscal		12.686.913.947.998	12.612.976.637.233
Resultado de ejercicios anteriores	12	1.652.314.786.117	0
Resultado del ejercicio		1.731.670.489.373	1.792.987.638.036
Impactos por la transición al nuevo marco de regulación	13	0	2.585.559.086.508
Ganancias o pérdidas por aplicación del método de participación patrimonial de inversiones		-29.177.534.380	-33.843.069.299
Ganancias o pérdidas por planes de beneficios a los empleados		74.627.871.479	11.738.619.024
<b>TOTAL PATRIMONIO</b>		<b>16.116.349.560.587</b>	<b>16.969.418.911.502</b>
<b>TOTAL PASIVOS Y PATRIMONIO</b>		<b>21.675.672.769.179</b>	<b>21.319.722.753.164</b>


MUNICIPIO DE MEDELLIN  
 NIT 890.905.211-1  
 ESTADO DE SITUACIÓN FINANCIERA INDIVIDUAL  
 A MARZO DE 2019 Y 2018  
 Cifras expresadas en pesos colombianos




CUENTAS DE ORDEN DEUDORAS	Nota	2019	2018
		0	0
Activos contingentes	14	286.357.325.559	90.350.738.497
Deudoras de control	15	1.541.394.574.919	1.106.075.893.326
Deudoras por contra (CR)		-1.827.751.900.478	-1.196.426.631.823
<b>CUENTAS DE ORDEN ACREEDORAS</b>		<b>0</b>	<b>0</b>
Pasivos contingentes	16	88.293.055.087	58.242.484.950
Acreedoras de control	17	1.490.561.266.974	1.174.194.887.768
Acreedoras por contra (DB)		-1.578.854.322.061	-1.232.437.372.718

  
 ALCALDE DE MEDELLÍN  
 FEDERICO ANDRÉS GUTIERREZ ZULUAGA  
 CC: 71.751.933

  
 SUBSECRETARIO DE PRESUPUESTO Y GESTIÓN FRA.  
 OSCAR ANDRÉS CARDONA CADAVID  
 CC: 71.334.474

  
 SECRETARIO DE HACIENDA  
 ORLANDO URIBE VILLA  
 CC: 98.622.815

  
 CONTADORA  
 OLGA ROCÍO GIL QUINTERO  
 T.P.Nº : 33754 - T